







SCIAGES OSSATURE & CHARPENTE



CHÊNE & DOUGLAS
MASSIF DU MORVAN

© www.entretetbois22.com





CHARPENTE

ESSENCE:
Chêne et Douglas

QUALITÉS:
Chêne: D18 - D24 - D30
Douglas: C18 - C24 - C30
Choix "lamellés-collés" avec ou hors aubier

SECTIONS ET LONGUEURS
Sections: standards et débits sur liste
Longueurs: jusqu'à 9 m

OPTIONS D'USINAGE:
Rabotage sur demande
(section maximum: 250 x 400 mm)



OSSATURE

TASSEAUX BRUTS:
Sections:
40 x 60 mm - 60 x 80 mm

Longueurs:
Assortiment de 2,6 m à 5,4 m

BOIS DE STRUCTURE:
22 x 45 mm, 45 x 45 mm, 45 x 95 mm,
45 x 120 mm, 45 x 145 mm, 45 x 220 mm
KD18% - C24 - 4 angles arrondis

CONTACTS

BBF SCIERIE
Le Pré Charpin 58260 La Machine
Tel +33 (0)3 86 50 93 50
Fax +33 (0)3 86 50 98 03

contact@bbf-scierie.com
www.bbf-scierie.com

En faisant le choix d'un matériau vivant,
vous acceptez les variations dimensionnelles et d'aspect.
Classement selon norme NF 52-001.
Nos bois d'ossature sont produits selon les normes NF B52-001-1.

