







**TRAVERSES  
ET CHÂSSIS**

CHÊNE & DOUGLAS  
MASSIF DU MORVAN





## TRAVERSES ET CHASSIS

### ESSENCE:

Chêne

### SECTIONS STANDARDS:

120 x 200

130 x 220

140 x 240

150 x 260

160 x 260

### LONGUEURS STANDARDS:

Traverses: 1,8 m / 2 m / 2,3 m ou 2,6 m

Chassis: 2,3 m à 4,8 m

### QUALITÉS:

#### BOIS SOUS RAILS

France: norme NF EN 13145

#### INDUSTRIELLES

voies privées d'entreprises, ponts, silos...

#### PAYSAGÈRES

aménagements paysagers, soutènement de chemins montagneux, ...

### OPTIONS D'USINAGE:

- Autres sections ou longueurs sur consultation
- Traitement traditionnel (créosote) ou par procédés écologique sur demande

## TRAVERSES ENTAILLÉES USINÉES



BBF Scierie est en capacité de produire des traverses entaillées et/ou assemblées respectant les normes en vigueur dans différents pays.

## CONTACTS

### BBF SCIERIE

Le Pré Charpin 58260 La Machine

Tel +33 (0)3 86 50 93 50

Fax +33 (0)3 86 50 98 03

contact@bbf-scierie.com

www.bbf-scierie.com

En faisant le choix d'un matériau vivant, vous acceptez les variations dimensionnelles et d'aspect.

Nos traverses sont produites en respect de la norme EN 1345.

